

ESTUDI ELECTORAL
ELECCIONS GENERALS 2004
RESULTATS PER A CATALUNYA
Gener de 2004

<ul style="list-style-type: none"> •Univers • • 	<ul style="list-style-type: none"> •Majors de 18 anys residents a Catalunya. • •
<ul style="list-style-type: none"> •Mostra • 	<ul style="list-style-type: none"> • Realització de 2.000 enquestats. 400 a Girona, 400 a Lleida, 400 a Tarragona i 800 a Barcelona •
<ul style="list-style-type: none"> •Mostreig • 	<ul style="list-style-type: none"> • Sistema aleatòri estratificat amb quotes d'edat, gènere i grandària de població. •
<ul style="list-style-type: none"> •Metodologia • 	<ul style="list-style-type: none"> • Enquesta telefònica. •
<ul style="list-style-type: none"> •Error mostral (+/-) (1) • 	<ul style="list-style-type: none"> • +/- 2,19% pel conjunt de la mostra •
<ul style="list-style-type: none"> •Nivell de confiança • 	<ul style="list-style-type: none"> •95% •
<ul style="list-style-type: none"> •Període d'enquestació • 	<ul style="list-style-type: none"> • Dies 8 al 15 de gener de 2004 •
<ul style="list-style-type: none"> •Treball de camp • 	<ul style="list-style-type: none"> • Opinòmetre, SL •
<ul style="list-style-type: none"> •Gravació i tabulació • 	<ul style="list-style-type: none"> • Opinòmetre,SL •

Composició de la mostra

Grandària: 2000 entrevistes

Sexe: 46% homes i 54% dones

Edat: 18,1% de 18-29; 26,8 de 30-44; 33,8% de 45-64; 21,3% > 65

Estudis acabats: 11,4% sense, 37,7% EGB/Graduat, 9,5% FP/BUP, 15,6% FPII/COU, 7,1% Títol mig, 18,6% Títol superior

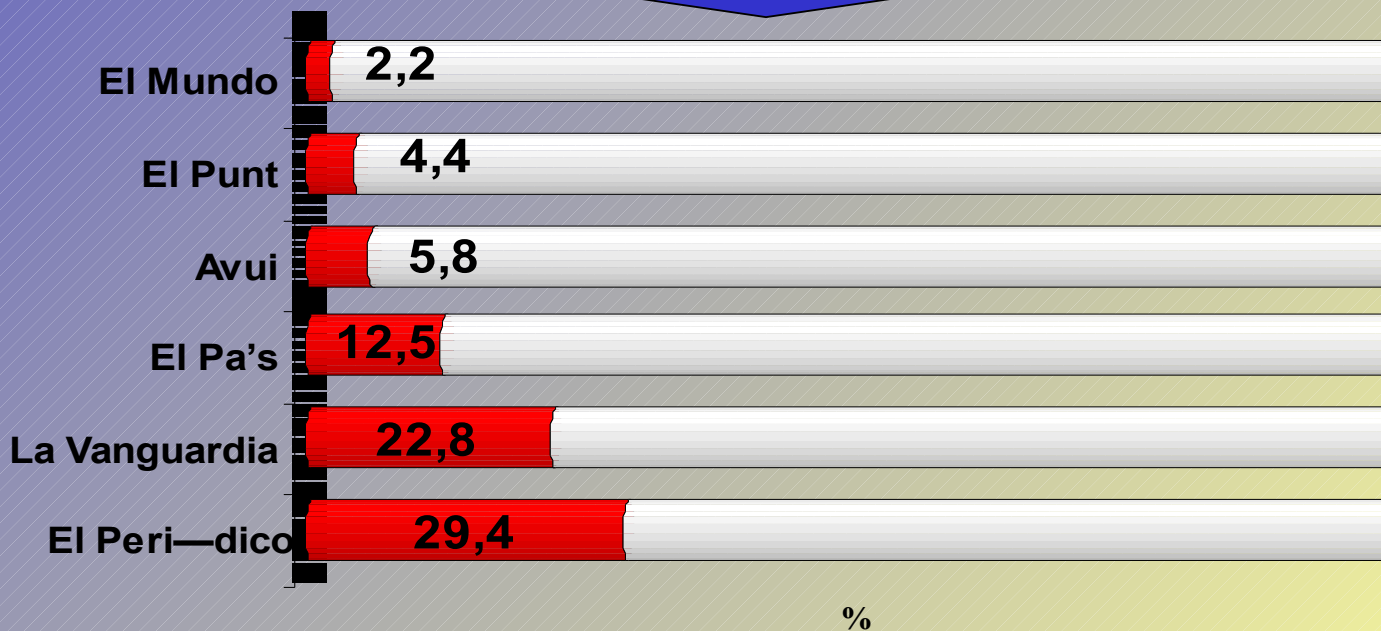
Professió: 28,3% empleats qualificats, 18,2% no qualificats, 16,6% mestresses de casa, 20,4% jubilats, 4,3% liberals, 7,6% estudiants, 3,9% aturats i 0,6% directius-gerents

Antecedents catalans: 31,4% forts, 10,6 mitjos, 10,7% baixos, 47,4% cap.

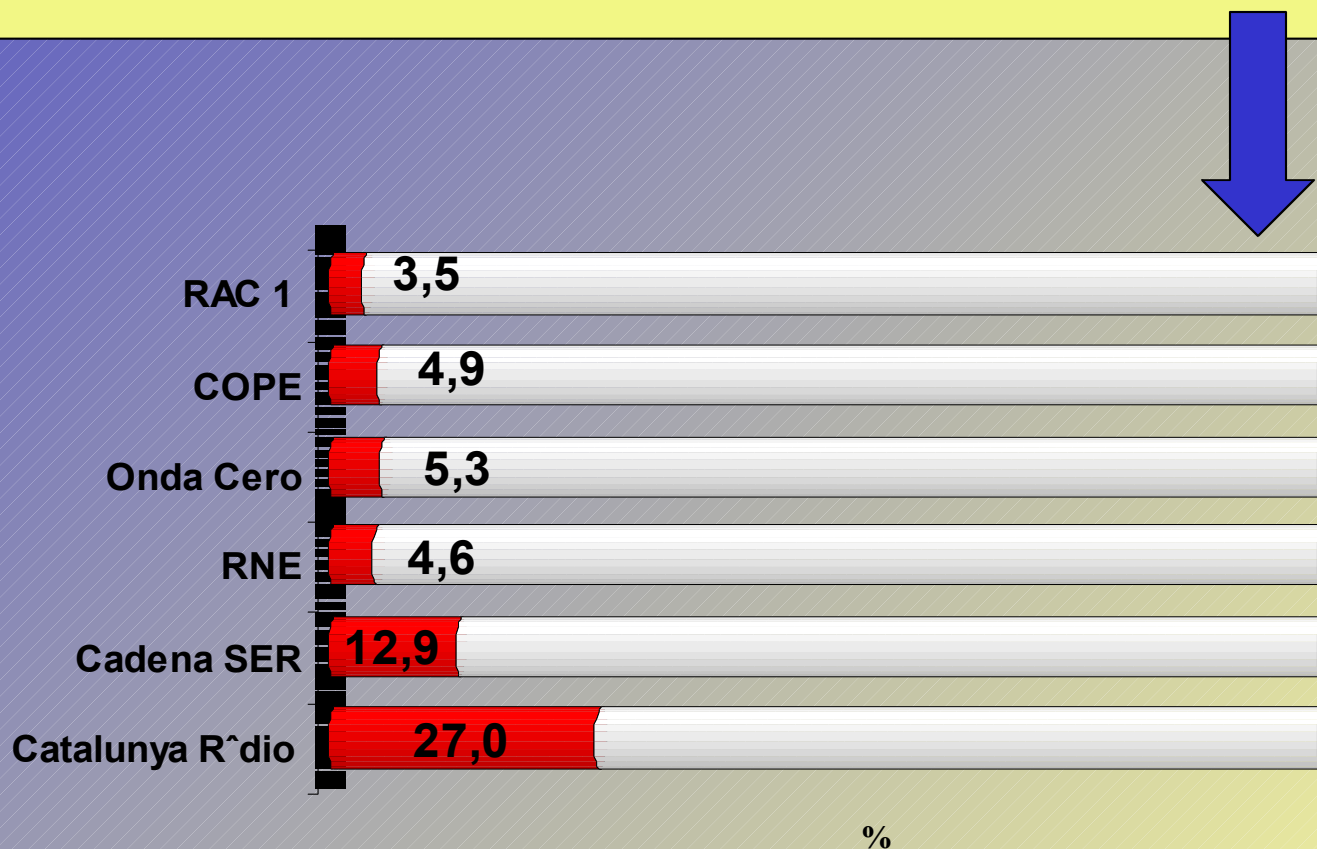
Associacionisme: 1,9% en més de 2; 26,4% entre 1 i 2; 71,7% no associat.

**Informació política a través de diaris: el 29,4%
llegueix el Periòdico, el 22,8% La Vanguardia i el
12,5% El País.**

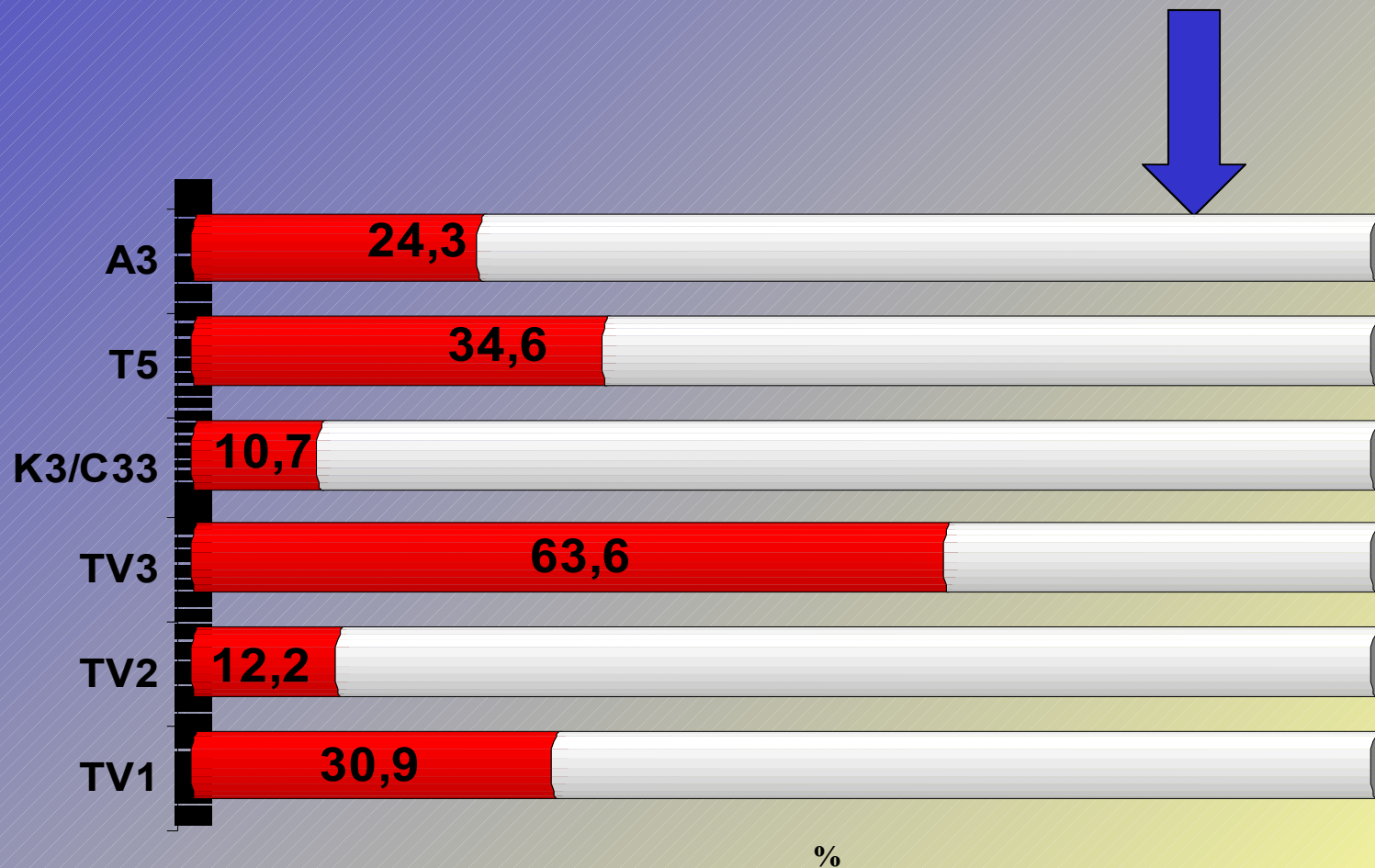
**En altres diaris destaca un 2,1%
de lectura de El Segre.**



A través de la ràdio: Tenen més audiència les ràdios de major àmbit, especialment Catalunya Ràdio i la SER. En altres, destaca Ràdio Taxi i COM Ràdio:

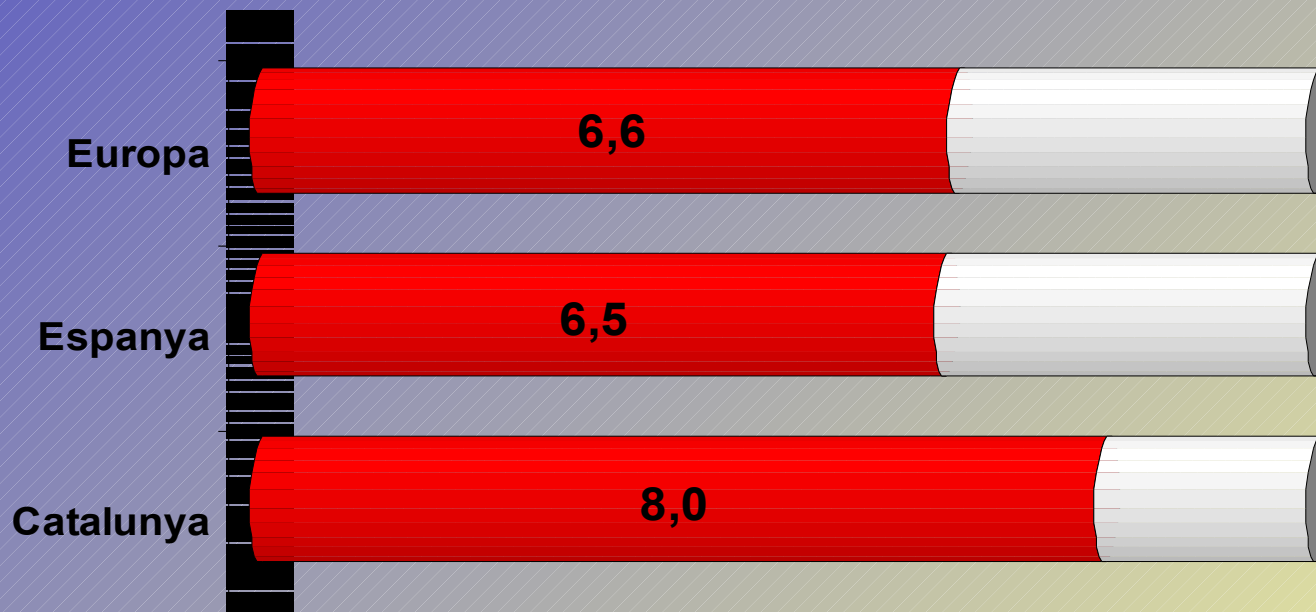


A través de TV: el 63,6% veu TV3 per informar-se sobre els aconteixements polítics.



Identitat nacional

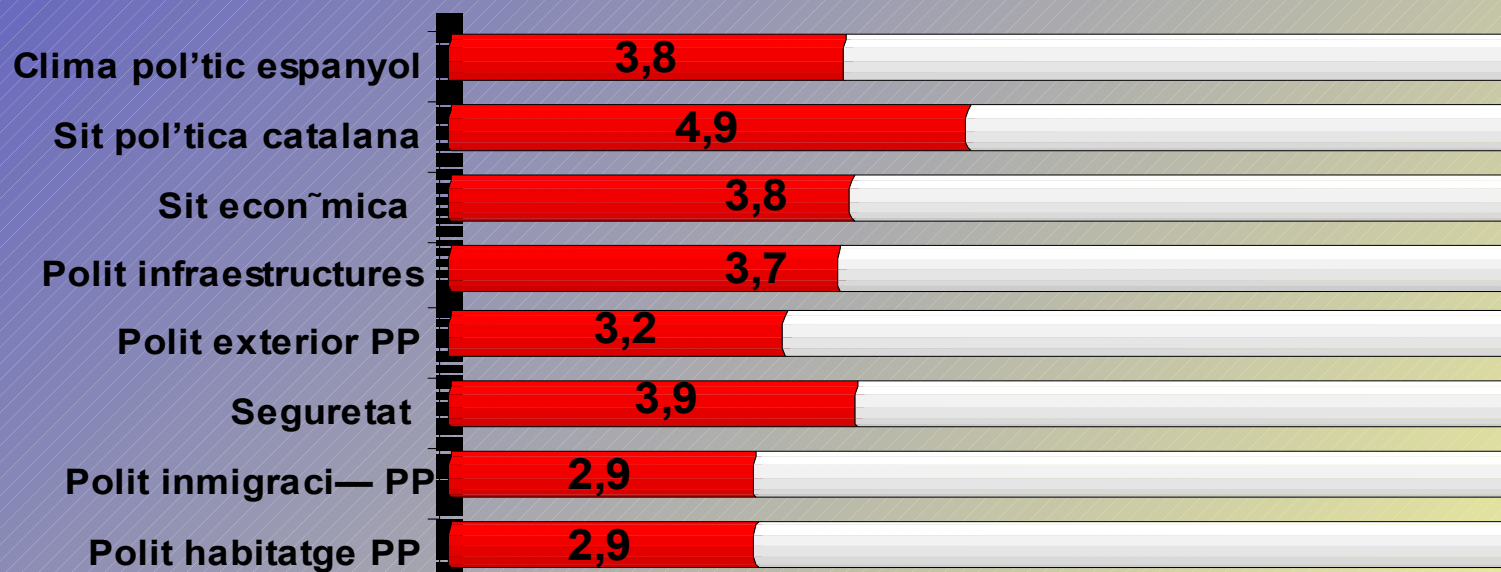
L'electorat de Catalunya se sent de bastant a molt identificat amb Catalunya, per terme mig, regular-bastant amb Europa i regular-bastant amb Espanya.



Mitjana (escala d'1 a 9)

Valoració de temes i actuacions

L'electorat de Catalunya està descontent amb tots els temes proposats per a valorar. Cap d'ells obté una qualificació d'aprovat. Els pitjors són la política exterior i infraestructures del PP. Els millors, la situació política catalana i la seguretat ciutadana.



Coneixement i valoració de polítics

Ranking de coneixement de polítics:

José Luís R. Zapatero	98,3%
Pasqual Maragall	97,8%
Mariano Rajoy	97,7%
Josep Piqué	95,7%
Artur Mas	94,1%
J. A. Duran Lleida	92,4%
Josep Lluís Carod R.	90,1%
Gaspar Llamazares	88,4%
Joan Saura	85,1%
Joan Puigcercós	75,0%
José Montilla	63,6%
Joan Herrera	62,1%

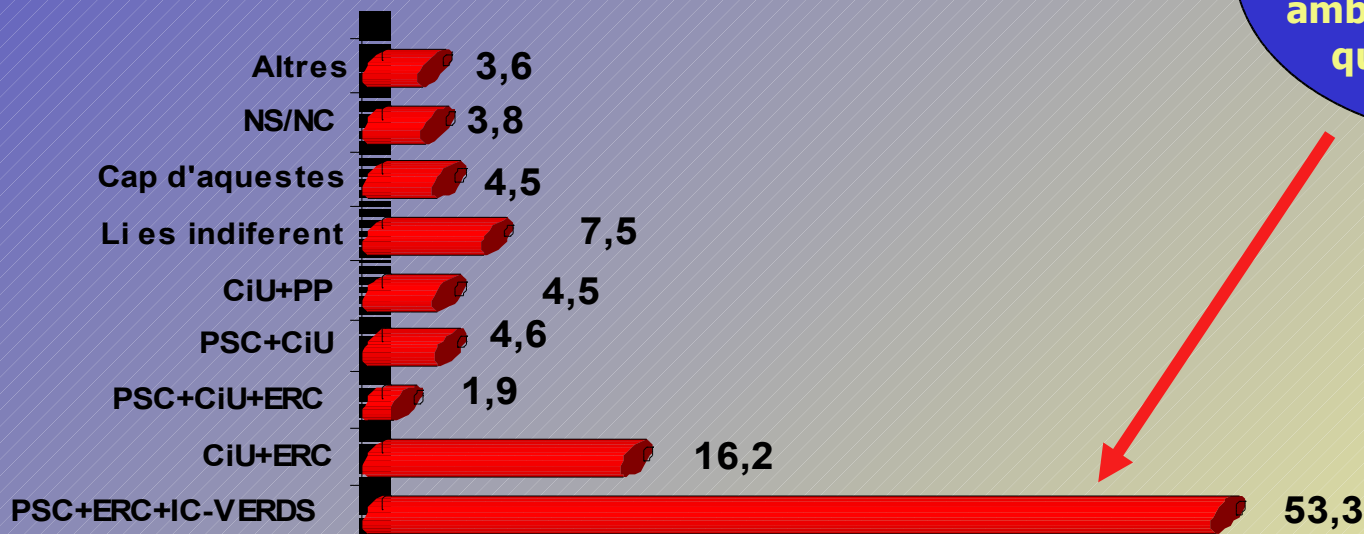
Ranking de valoració de polítics:

Pasqual Maragall	5,75
Josep Ll. Carod R.	5,51
Joan Saura	5,43
J. Duran Lleida	5,30
Joan Puigcercós	5,26
José Montilla	5,15
Artur Mas	5,10
José Luís Zapatero	5,04
Joan Herrera	4,93
Gaspar Llamazares	4,57
Mariano Rajoy	4,22
Josep Piqué	4,01

Opció de pacte preferida

La majoria de l'electorat de Catalunya prefereix l'opció de pacte que finalment ha esdevingut

La valoració Mitjana del pacte és de 5,82 amb una dispersió de quasi 2,11 punts

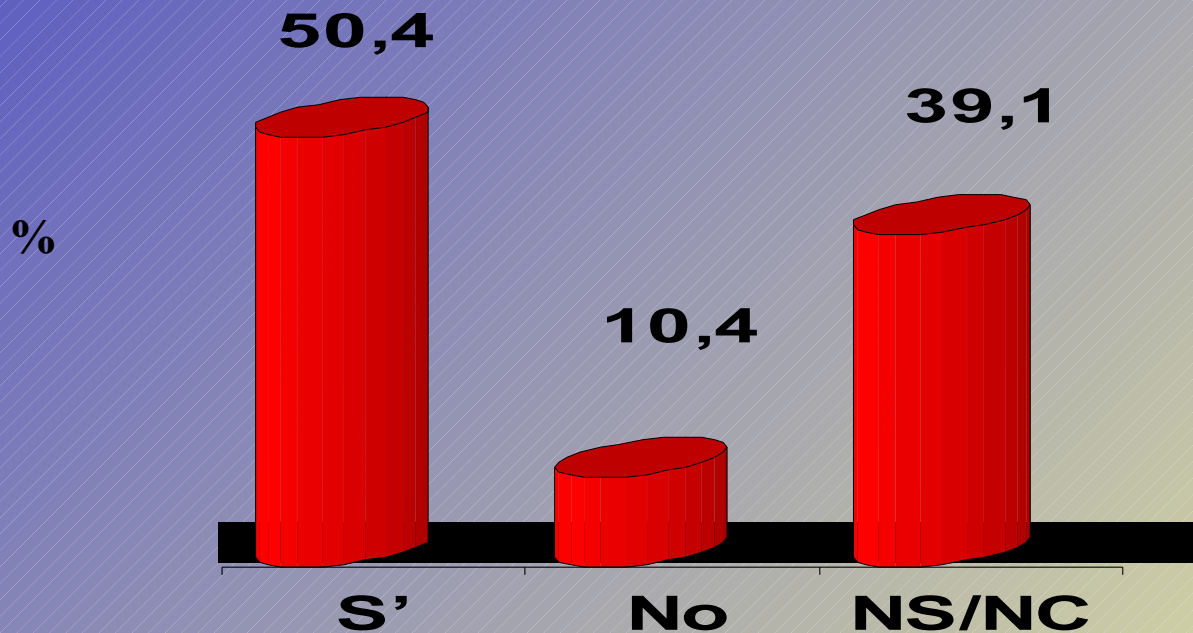


%

Aspectes positius del pacte tripartit

%

Reforma de l'Estatut



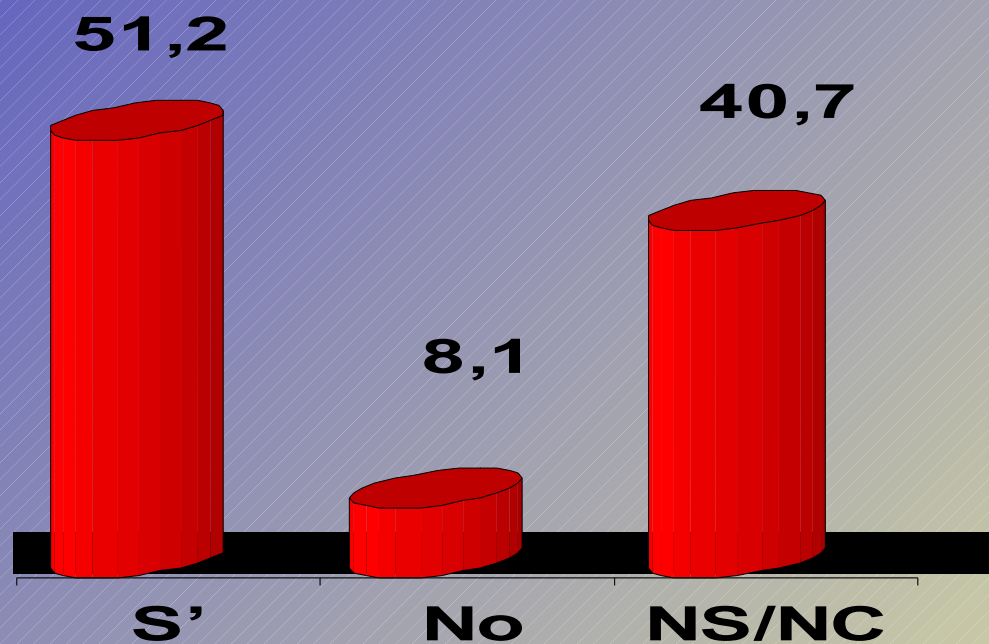
El 50,4% dels electors de Catalunya consideren que s'ha de reformar l'Estatut. els principals motius son:



Reforma de l'Estatut

%

Nou sistema de finançament



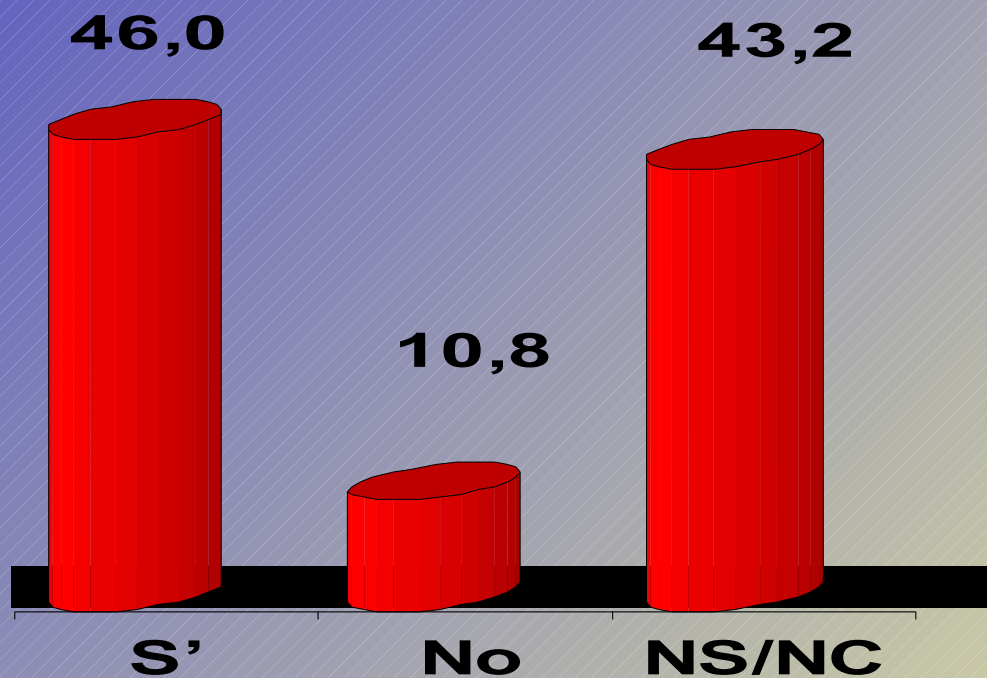
El 51,2% dels electors de Catalunya pensen que s'ha de reformar l'Estatut. els principals motius son:



Nou sistema de finançament

%

Reforma de la Constitució



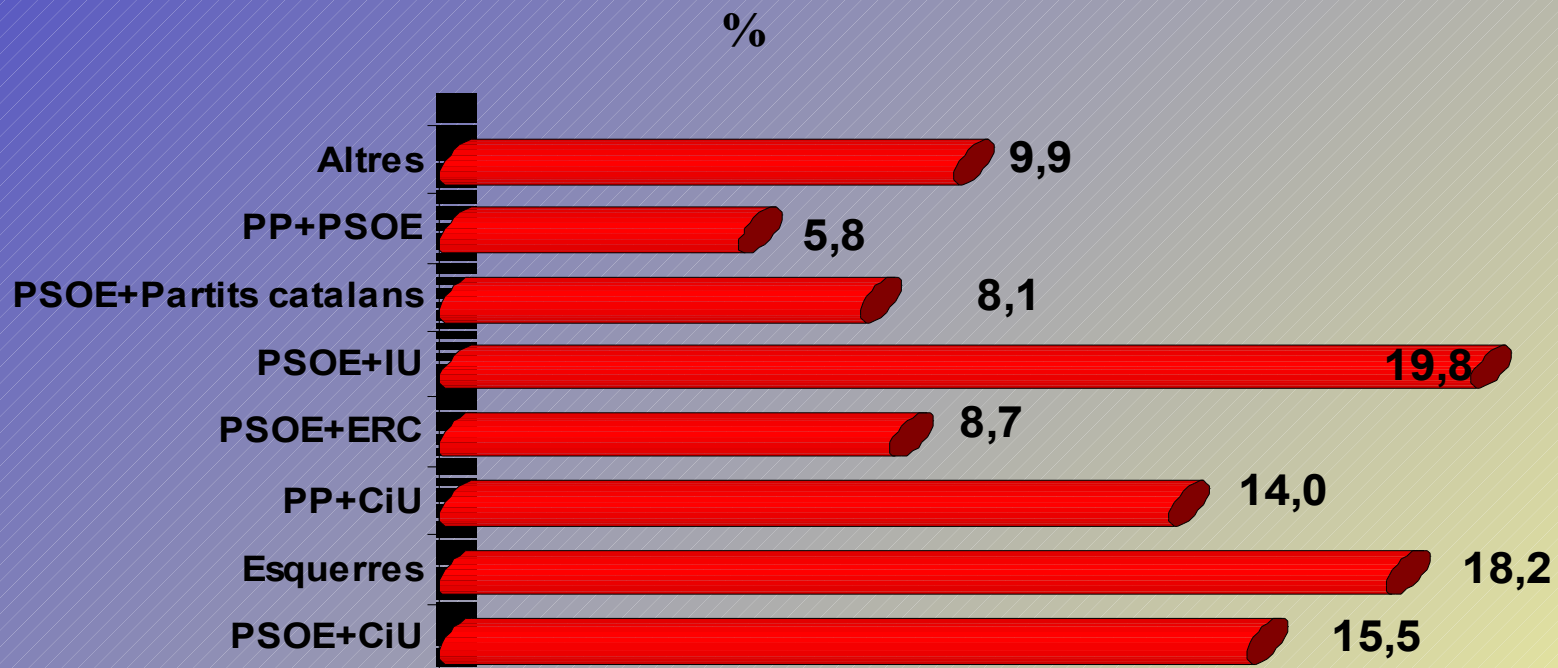
El 46% dels electors de Catalunya pensen que s'ha de reformar la Constitució. els principals motius son:



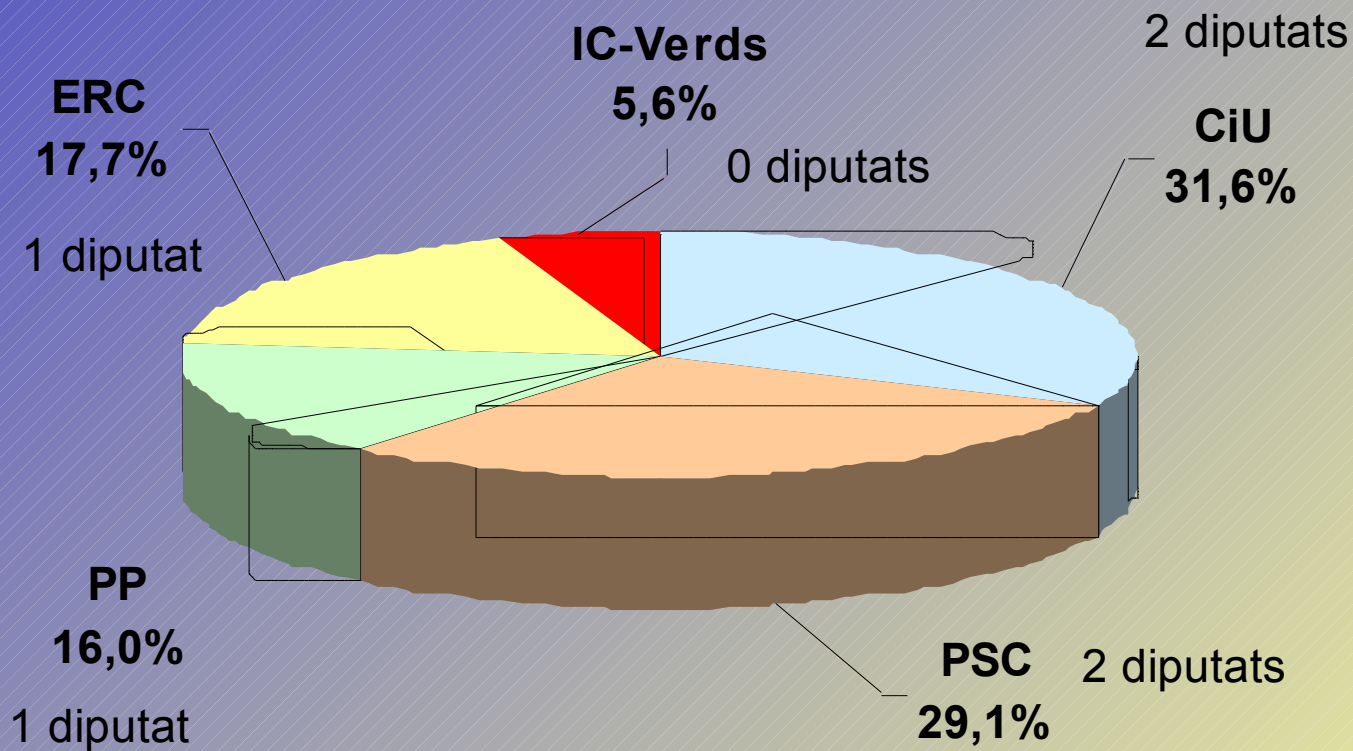
Reforma de la Constitució

%

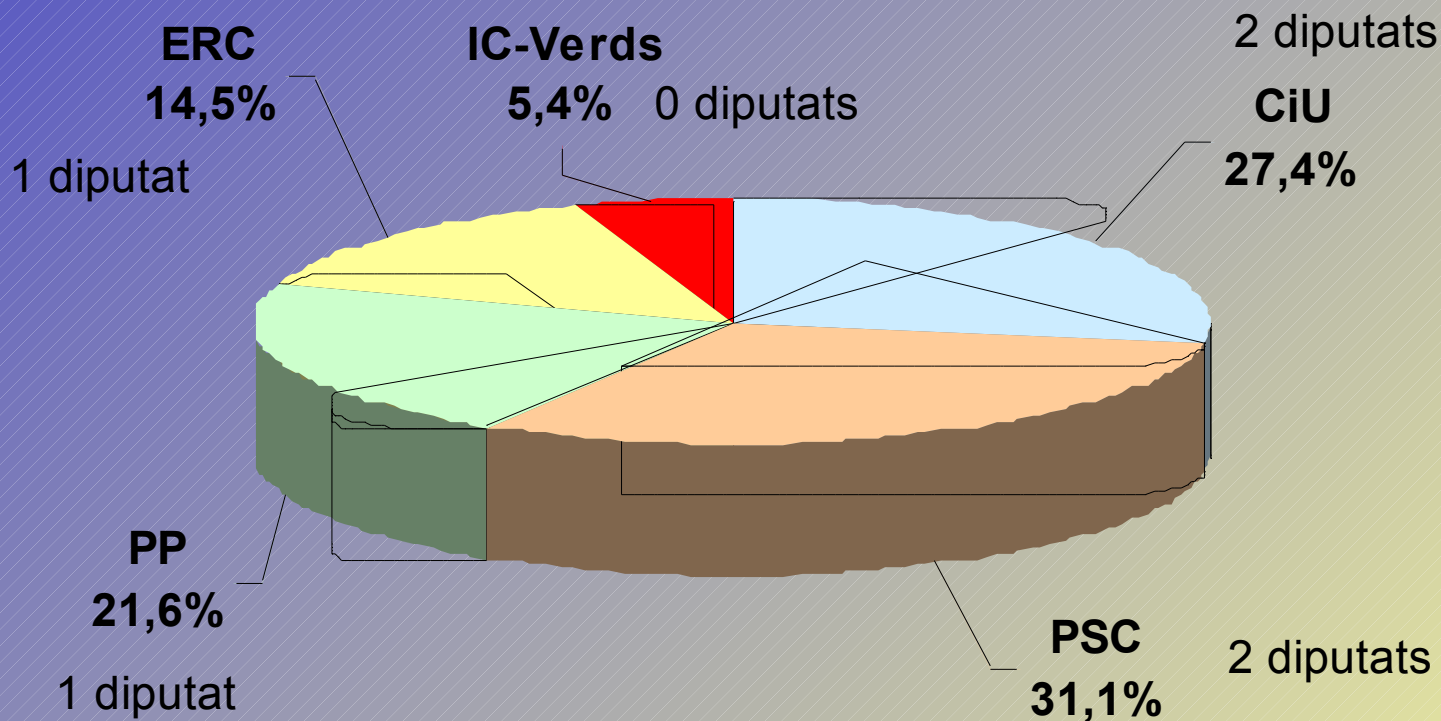
Opció preferida de pacte en cas de que no hi hagi majoria absoluta



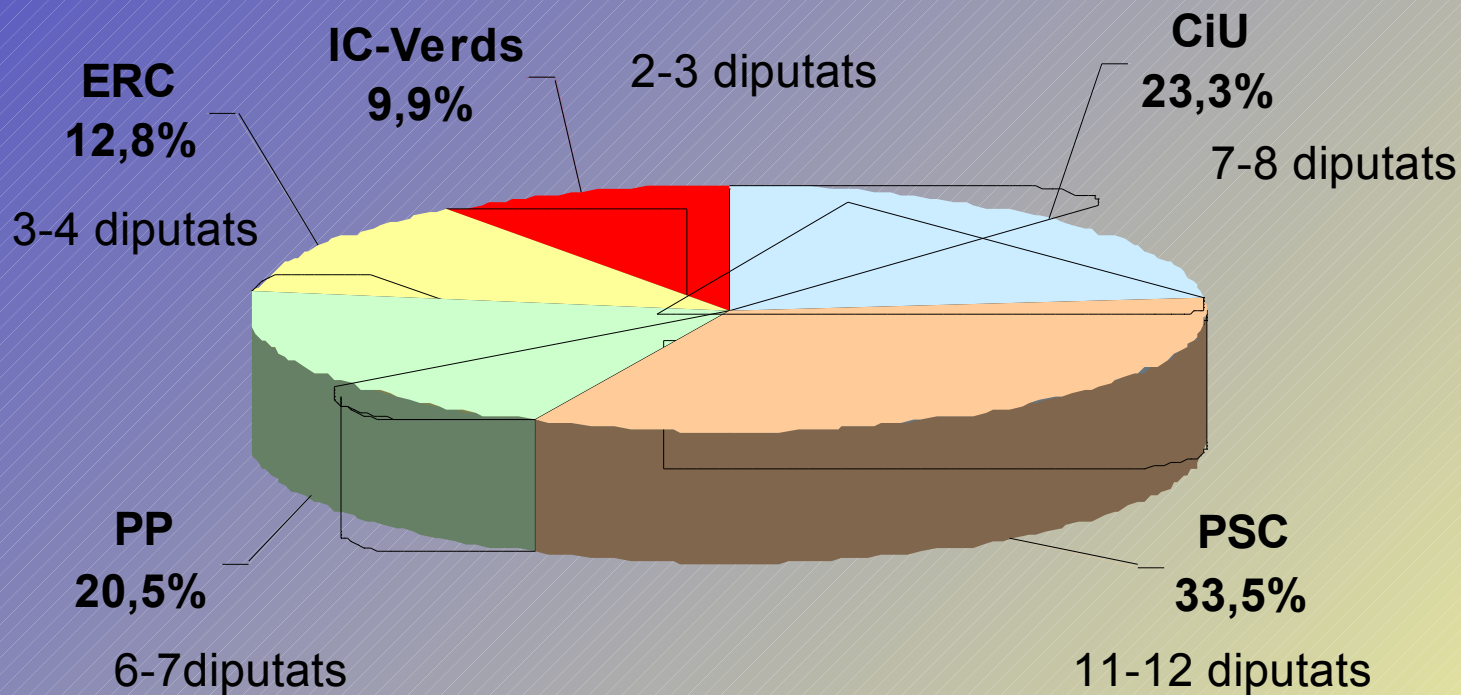
Estimació de vot i assignació d'escons a la demarcació de Girona



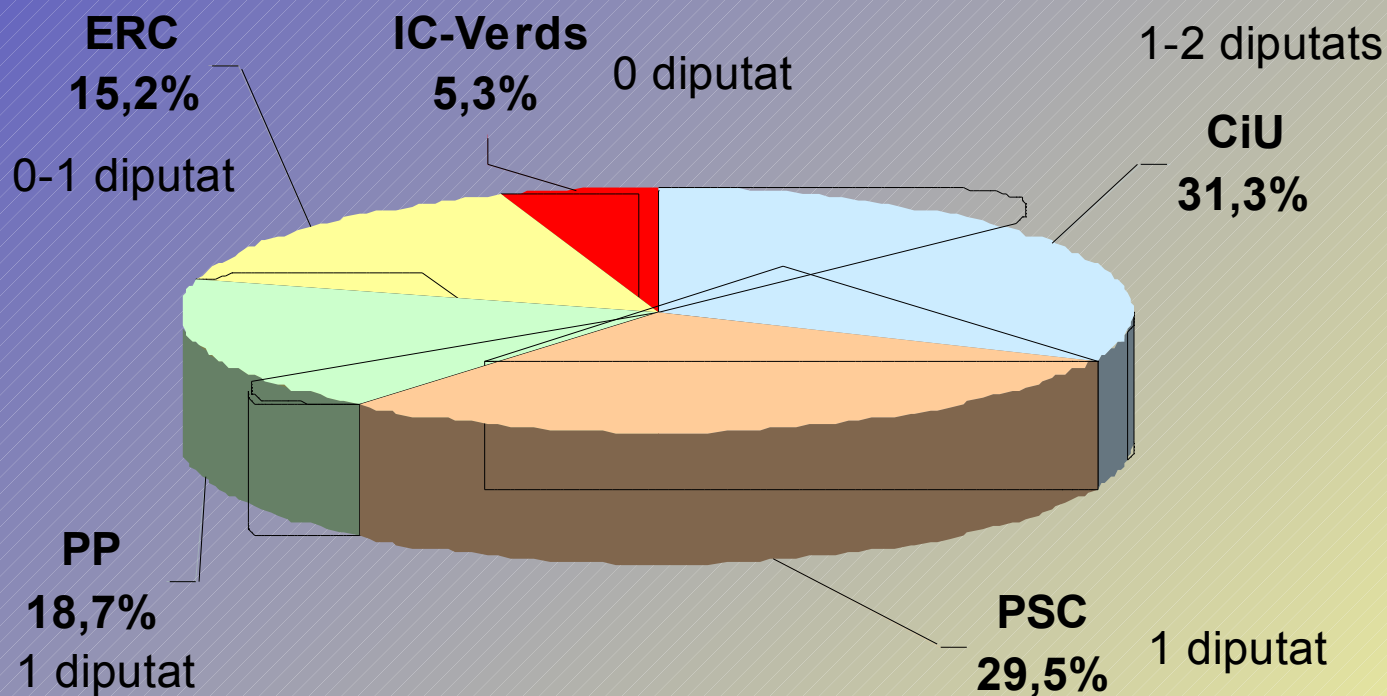
Estimació de vot i assignació d'escons a la demarcació de Tarragona



Estimació de vot i assignació d'escons a la demarcació de Barcelona



Estimació de vot i assignació d'escons a la demarcació de Lleida



Enquesta electoral. Eleccions Generals 2004

Estimació de vot i assignació d'escons a Catalunya

