

AVORTAMENT LEGAL ALS PAÏSOS CATALANS

Algunes dades rellevants



ÍNDEX.

- Avortament legal a Catalunya
- Avortament legal a les Illes Balears
- Avortament legal al País Valencià

Avortament legal a Catalunya



RELACIÓ DE TAULES I GRÀFIQUES

- Taula 1. Avortament legal segons regió de residència
- Taula 2. Avortament legal segons grups d'edat
- Gràfic 1. Avortament legal segons grups d'edat
- Taula 3. Avortament legal segons lloc de residència i origen
- Gràfic 2. Avortament legal segons lloc de residència i origen
- Taula 4. Avortament legal segons motiu
- Gràfic 3. Avortament legal segons tipus de centre
- Taula 5. Avortament legal segons setmanes de gestació

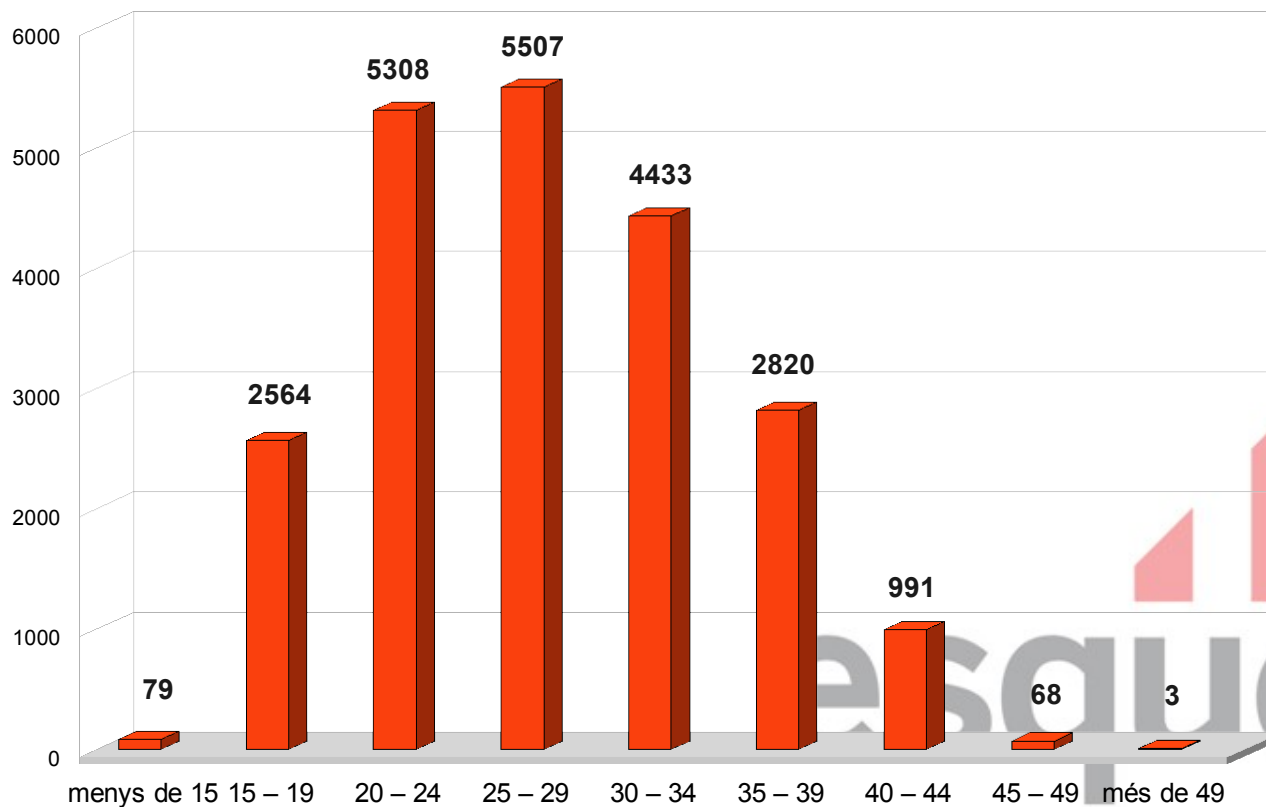
Taula 1. Avortament legal de dones residents segons regió sanitària de residència. Catalunya, 2007.

Regió sanitària	Nombre	%
Alt Pirineu i Aran	144	0,7
Barcelona	15846	72,8
Camp de Tarragona	1262	5,8
Catalunya Central	977	4,5
Girona	2662	12,2
Lleida	615	2,8
Terres de l'Ebre	266	1,2
No consta	1	0
Total	21773	100

**Taula 2. Nombre d'avortaments legals segons grups d'edat.
Catalunya, 2007.**

Grup d'edat	Nombre	%
menys de 15	79	0,4
15 – 19	2564	11,8
20 – 24	5308	24,4
25 – 29	5507	25,3
30 – 34	4433	20,4
35 – 39	2820	13
40 – 44	991	4,6
45 – 49	68	0,3
més de 49	3	0
Total	21773	100

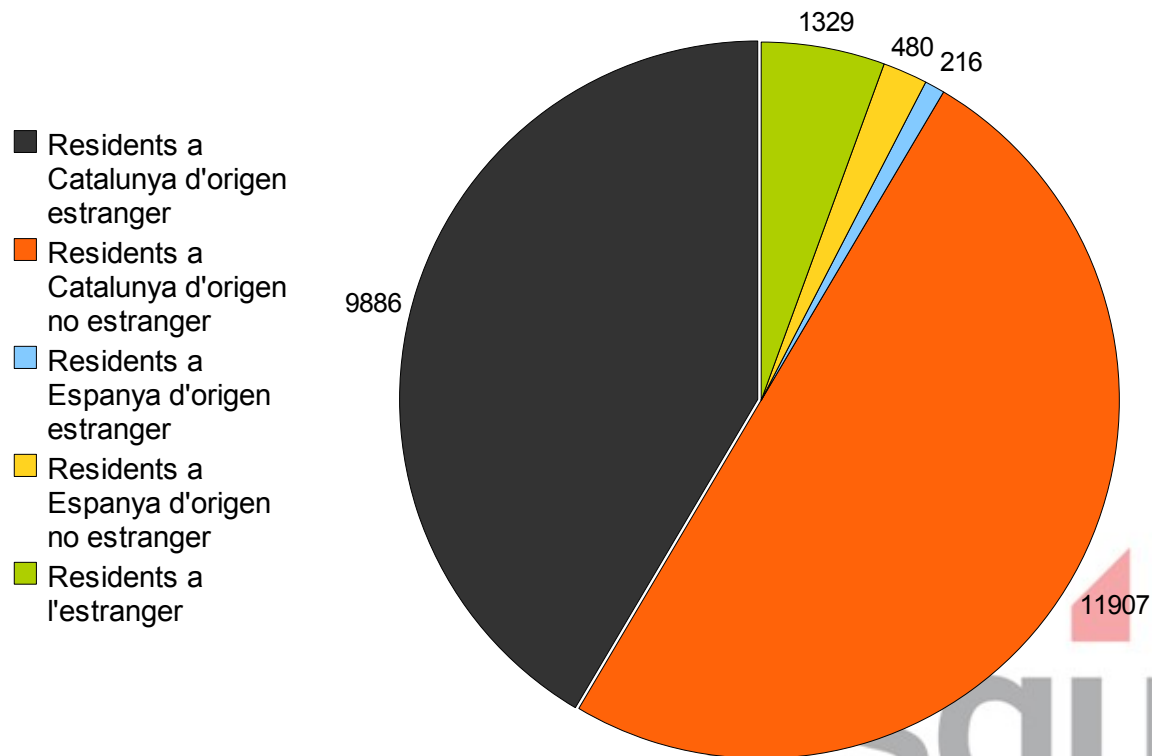
Gràfic 1. Nombre d'avortaments legals segons grups d'edat. Catalunya, 2007.



**Taula 3. Avortament legal segons lloc de residència i origen.
Catalunya, 2007.**

Residència/origen	Nombre	%
Residents a Catalunya d'origen estranger	9886	41,5
Residents a Catalunya d'origen no estranger	11907	50
Residents a Espanya d'origen estranger	216	0,9
Residents a Espanya d'origen no estranger	480	2
Residents a l'estranger	1329	5,6

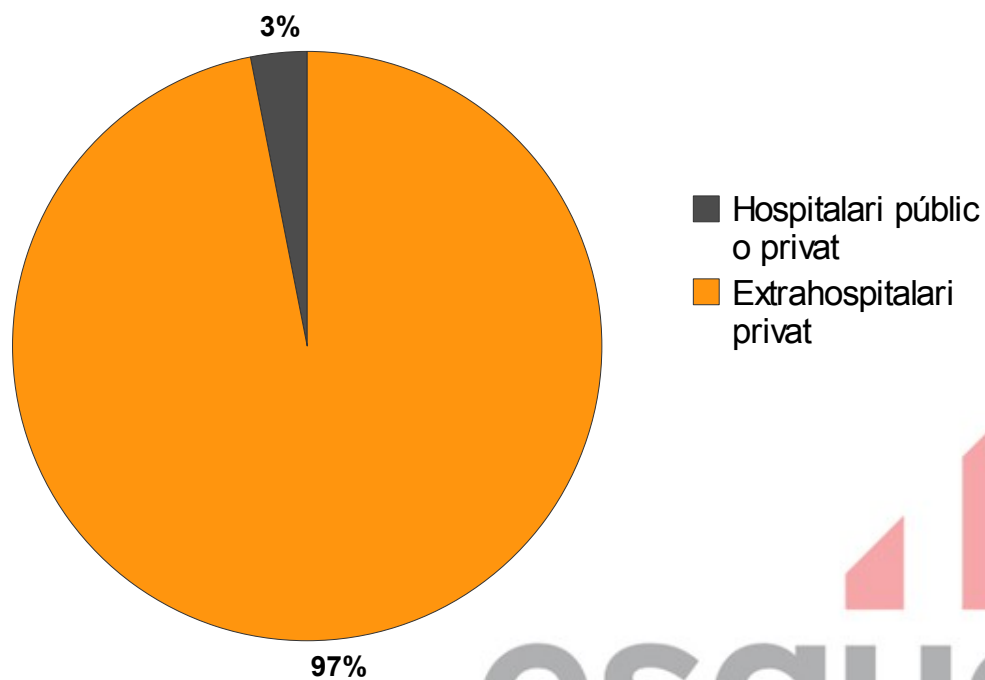
Gràfic 2. Avortament legal segons lloc de residència i origen. Catalunya, 2007



Taula 4. Avortament legal segons motiu de l'avortament. Catalunya, 2007.

Motiu	Nombre	%
Suposició malformacions fetus	709	3,00%
Violació	2	0,00%
Risc vida o salut embarassada	23088	97,00%
TOTAL	23799	100,00%

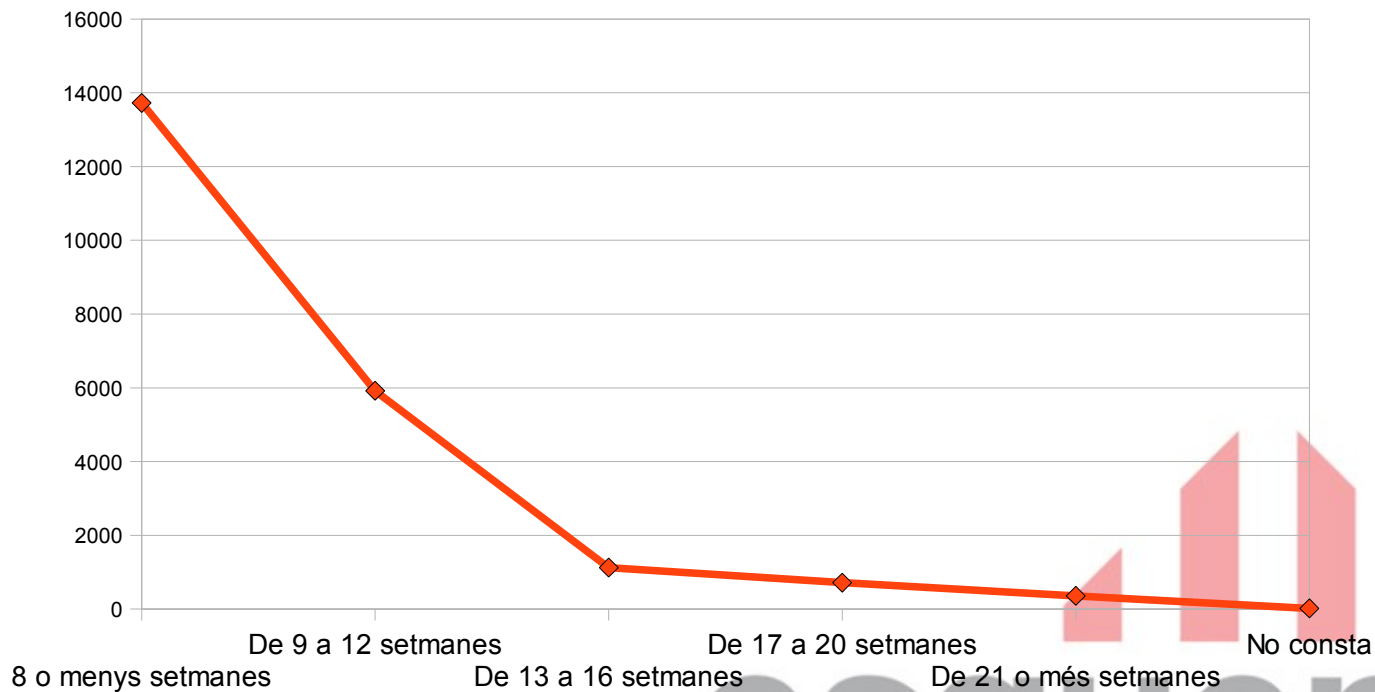
Gràfic 3. Avortament legal segons tipus de centre. Catalunya, 2007



Taula 5. Avortament legal segons setmanes de gestació. Catalunya, 2007.

Setmanes de gestació	Nombre
8 o menys setmanes	13726
De 9 a 12 setmanes	5922
De 13 a 16 setmanes	1127
De 17 a 20 setmanes	717
De 21 o més setmanes	359
No consta	20
Total	21871

Gràfic 4. Avortament legal segons setmanes de gestació. Catalunya, 2007



Avortament legal a les Illes Balears



RELACIÓ DE TAULES I GRÀFIQUES

- Taula 1. Avortament legal segons motiu
- Taula 2. Avortament legal segons grups d'edat
- Gràfic 1. Avortament legal segons grups d'edat
- Taula 3. Avortament legal segons setmanes de gestació
- Gràfic 2. Avortament legal segons setmanes de gestació

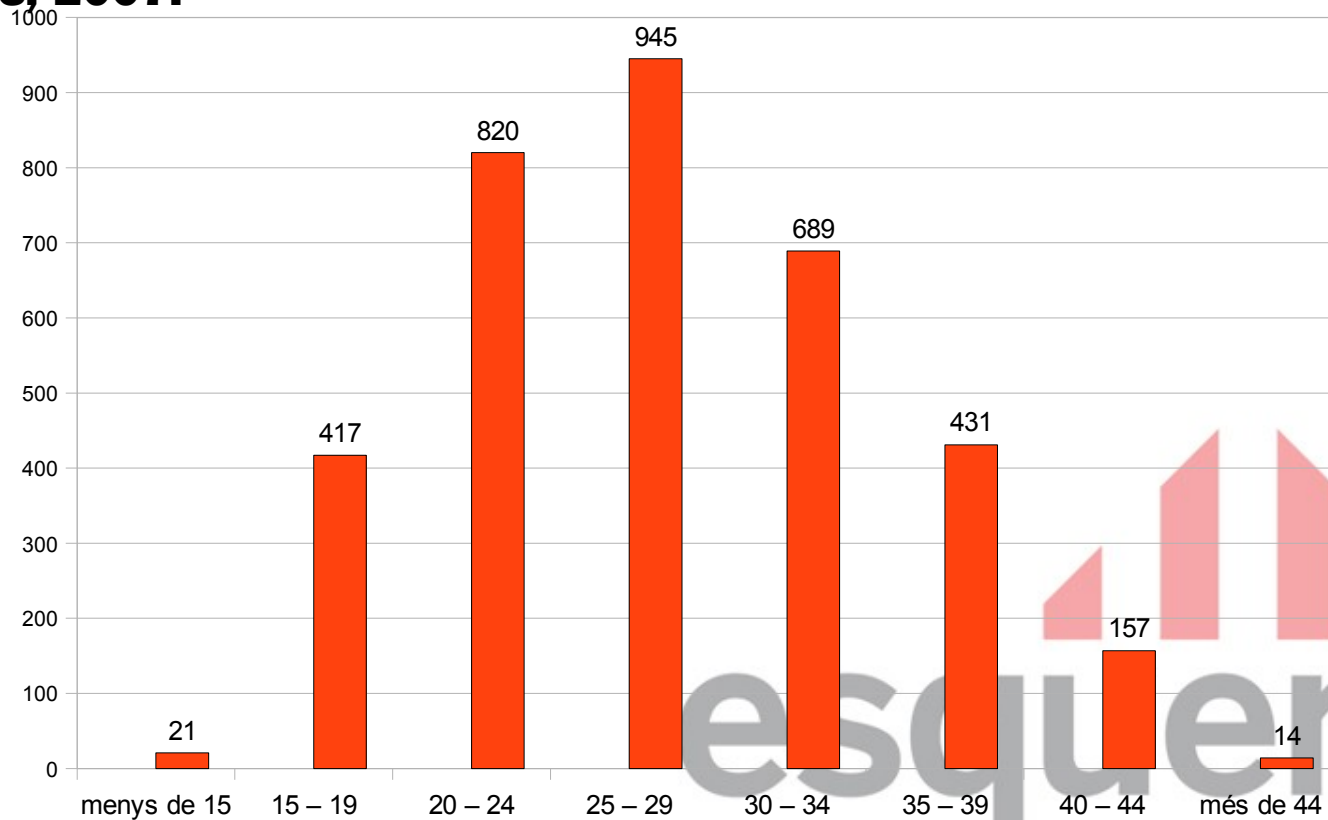
Taula 1. Avortament legal segons motiu de l'avortament. Illes Balears, 2007.

Motiu	Nombre	%
Suposició malformacions fetus	110	3,15%
Violació	0	0,00%
Risc vida o salut embarassada	3382	96,79%
Varis motius	2	0,06%
Total	3494	100,00%

Taula 2. Avortament legal segons grups d'edat. Illes Balears, 2007.

Grup d'edat	Nombre	%
menys de 15	21	0,60%
15 – 19	417	11,93%
20 – 24	820	23,47%
25 – 29	945	27,05%
30 – 34	689	19,72%
35 – 39	431	12,34%
40 – 44	157	4,49%
més de 44	14	0,40%
Total	3494	100

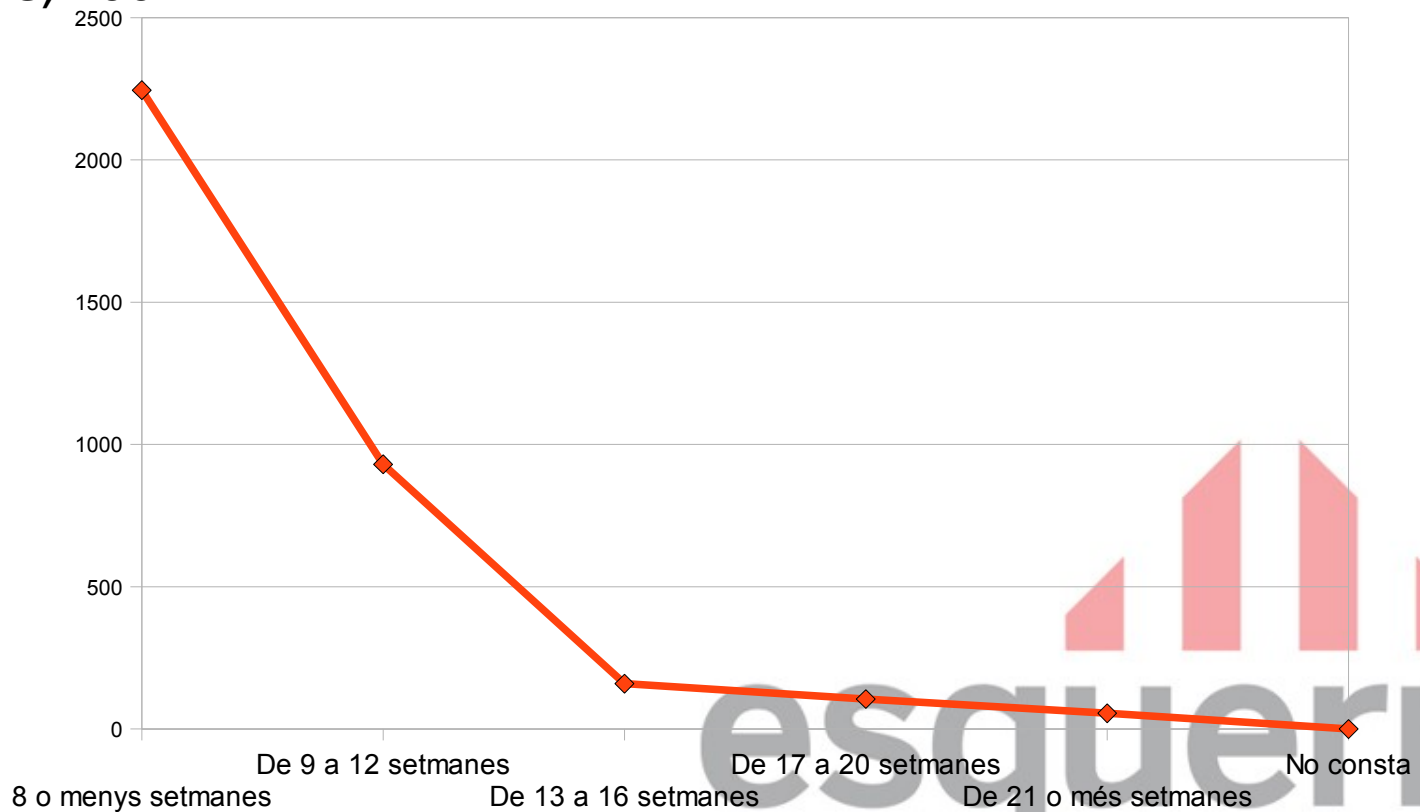
Gràfic 1. Nombre d'avortaments legals segons grups d'edat. Illes Balears, 2007.



Taula 3. Avortament legal segons setmanes de gestació. Illes Balears, 2007.

Setmanes de gestació	Nombre
8 o menys setmanes	2245
De 9 a 12 setmanes	930
De 13 a 16 setmanes	159
De 17 a 20 setmanes	105
De 21 o més setmanes	55
No consta	0
Total	3494

Gràfic 2. Avortament legal segons setmanes de gestació. Illes Balears, 2007



Avortament legal al País Valencià



RELACIÓ DE TAULES I GRÀFIQUES

- Taula 1. Avortament legal segons motiu
- Taula 2. Avortament legal segons grups d'edat
- Gràfic 1. Avortament legal segons grups d'edat
- Taula 3. Avortament legal segons setmanes de gestació
- Gràfic 2. Avortament legal segons setmanes de gestació

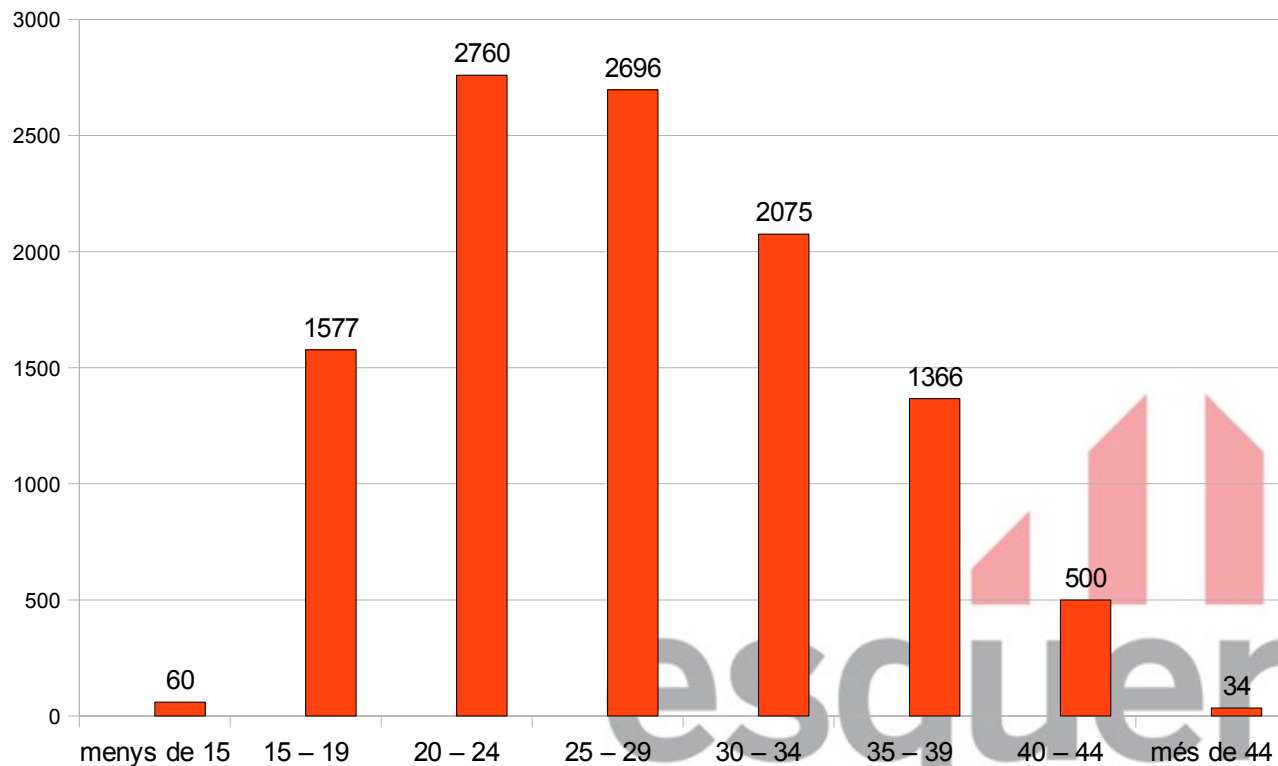
Taula 1. Avortament legal segons motiu de l'avortament. País Valencià, 2007.

Motiu	Nombre	%
Suposició malformacions fetus	367	3,32%
Violació	2	0,02%
Risc vida o salut embarassada	10699	96,67%
Varis motius	0	0,00%
Total	11068	100,00%

Taula 2. Avortament legal segons grups d'edat. País Valencià, 2007.

Grup d'edat	Nombre	%
menys de 15	60	0,54%
15 – 19	1577	14,25%
20 – 24	2760	24,94%
25 – 29	2696	24,36%
30 – 34	2075	18,75%
35 – 39	1366	12,34%
40 – 44	500	4,52%
més de 44	34	0,31%
Total	11068	100

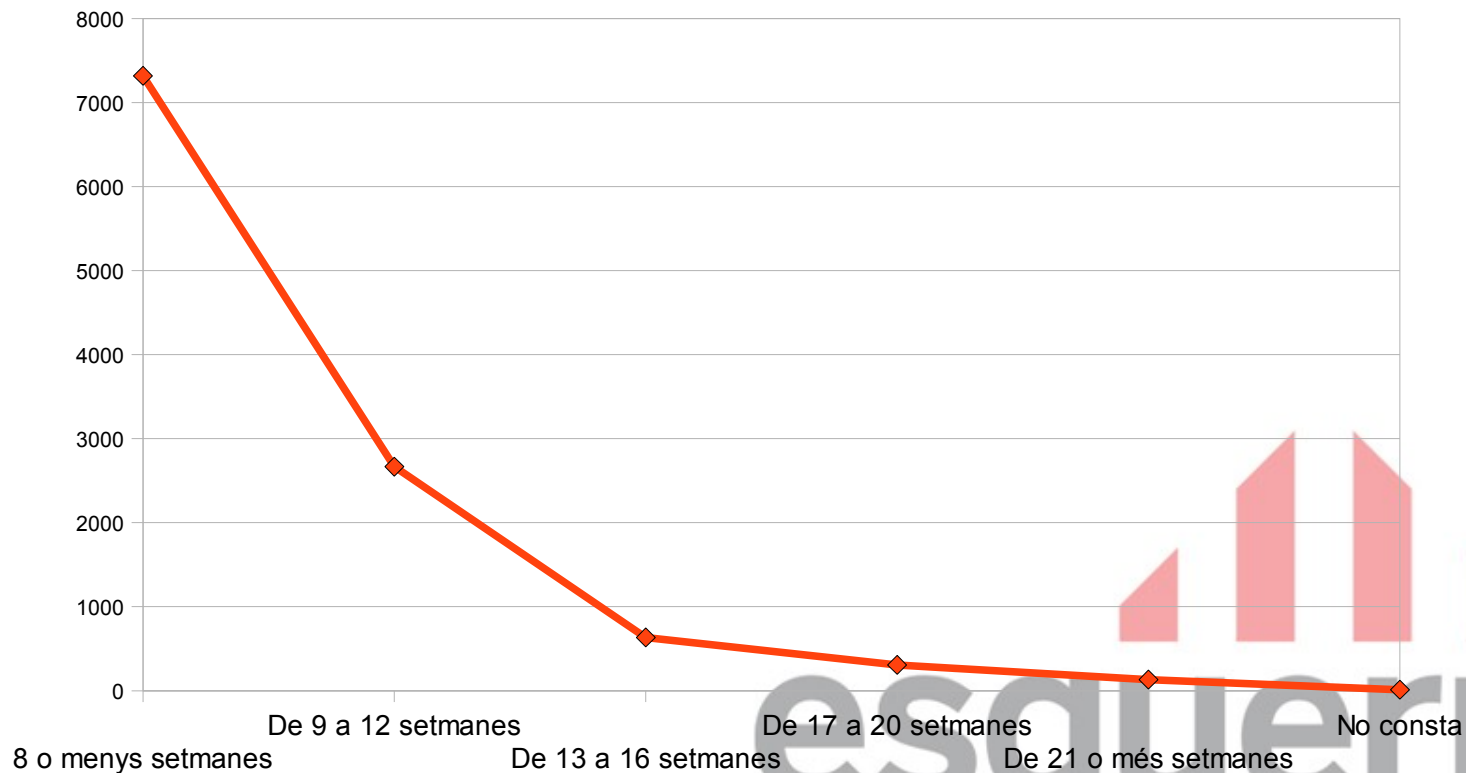
Gràfic 1. Nombre d'avortaments legals segons grups d'edat. País Valencià, 2007.



Taula 3. Avortament legal segons setmanes de gestació. País Valencià, 2007.

Setmanes de gestació	Nombre
8 o menys setmanes	7317
De 9 a 12 setmanes	2667
De 13 a 16 setmanes	634
De 17 a 20 setmanes	306
De 21 o més setmanes	132
No consta	12
Total	11068

Gràfic 2. Avortament legal segons setmanes de gestació. País Valencià, 2007



Secretaria Nacional de la Dona

Abril 2009

